

論文

京西北路の酒麴務

清木場 東

E 京西北路

1 許州

(1) 酒統計

許州の旧酒務及び新旧酒銭額は次の如くである。

許州 E1

舊。在城及長葛・臨穎<sup>①</sup>・陽翟・許田・鄆城県・合流・繁城・

①原文，穎。志，穎

樞澗・馳口<sup>②</sup>・長葛・新寨鎮十二務

②原文，馳。志，馳

|        |             |
|--------|-------------|
| 歳      | 131,832貫    |
| 熙寧十年祖額 | 86,975貫794文 |
| 買撲     | 27,548貫004文 |

注 許田は熙寧4年に鎮に降格(県変遷図参照)

E1 許州 銭額表

|      |          |          |
|------|----------|----------|
| 旧額   | 131,832貫 |          |
| 新額   | 官売       | 86,975貫  |
|      | 買撲       | 27,548貫  |
|      | 計        | 114,523貫 |
| 新旧差額 | -17,309貫 |          |
| 増額率  | -13%     |          |
| 官売率  | 76%      |          |
| 買撲率  | 24%      |          |

旧額貫131,832，新額(官売+買撲)114,523貫(文は計算せず)で，両額の差額は-17,309貫，増加率-13%になる。官売額86,975貫(文切捨)が新額に占める比率である官売率は76%，買撲額27,548貫が占める比率である買撲率は24%になる。以上の諸数値を銭額表にまとめる。

(2) 酒務表

宋本寰宇記7・九域志1により太平興國中～元豊間の許州諸県の変化を県変遷図<sup>(1)</sup>に示す。酒統計は在城・県5・鎮市6を記すが、それらの酒務からは旧務年代は不明であるので、一般的な旧務年代である景祐～慶曆に従っておく。

E1 許州 県変遷図

| 年代               | 外 県 |    |    |    |    |    | 郭下 |
|------------------|-----|----|----|----|----|----|----|
|                  | 舞陽  | 鄆城 | 陽翟 | 臨潁 | 長葛 | 許田 |    |
| 太平興國中<br>976～983 |     |    |    |    |    |    | 長社 |
| 旧務年代             | 1○  | 2○ | 3○ | 4○ | 5○ | 6○ | ○  |
| 熙寧4年<br>1071     |     |    |    |    |    | ①  | →  |
| 10年              | ○5  | ○4 | ○3 | ○2 | ○1 |    | ○  |

図によれば熙寧4年前の旧外県6で、また県酒務5であるので、県置務率は(5÷6)は83%になる。州県務(在城+県務5)は6務である。全酒務地12処に占める州県務の比率である州県務率(6÷12)は50%になる。鎮市務は6務で、鎮市務率(6÷12)は50%になる。

E1 許州 鎮建置図

| 年代            | 舞陽 | 長葛 | 鄆城 | 舞陽 | 臨潁 | 長社 | 所屬<br>鎮 |    |          |
|---------------|----|----|----|----|----|----|---------|----|----------|
|               | 北舞 | 長葛 | 新寨 | 馳口 | 孟寨 | 合流 |         | 繁城 | 許田(旧、許昌) |
| 至道3年<br>997   |    |    |    |    |    |    |         | ①  |          |
| 咸平1年<br>998   |    |    |    |    | ④  |    |         |    |          |
| 天聖10年<br>1032 | ?  | ?  | ?  | ?  | ?  | ?  | ?       | ②  |          |
| 旧務年代          | ×  | ×  | ○  | ○  | ×  | ○  | ×       | ○  | ×        |
| 熙寧4年<br>1071  |    |    |    |    |    |    |         | ③  |          |
| 10年           | ○  | ○  | ○  | ×  | ×  | ○  | ×       | ○  | ×        |
| 元豊中           | ○  | ○  | ○  | ○  | ○  | ○  | ○       | ○  | ○        |

資料

- ①臨潁県繁城鎮。至道三年置。
- ②長社県樞澗鎮。天聖十年置。
- ③許田鎮。熙寧四年置。
- ④舞陽県孟寨鎮。咸平元年置。

典拠

- 方城12-13 (①～④)
- 旧務表 (新寨, 馳口, 合流, 許田)
- 新務表 (北舞, 長葛, 新寨, 合流, 許田)
- 地理表 (全鎮)

①②③④：資料番号 ×：諸表にみえない  
○：旧務表, 新務表, 地理表 (元豊中) にみえる  
前掲拙著77頁の図を移録

次に酒統計に○印を付した<sup>1</sup>在城・<sup>2</sup>長葛・<sup>3</sup>臨穎・<sup>4</sup>陽翟・<sup>5</sup>許田・<sup>6</sup>郟城県（州県務6）及び<sup>7</sup>合流・<sup>8</sup>駘口・<sup>9</sup>新寨鎮（鎮市務3）の計9処が酒務・旧商税務の併設地である。酒務地12処に占める併設地の比率である併設率（9÷12）は、75%になる。旧商税務10処<sup>(2)</sup>に占める併設地の比率である対旧商税務率（9÷10）は、90%になる。

次に酒務地に新商税務が設置された新税務地は、酒統計に□印を付した上記の1～6の地（州県務6）、及び7・9の地・<sup>10</sup>長葛（鎮市務3）の計9処である。酒務地12処に対する新税務地の比率である新務地率（9÷12）は、75%になる。新商税務11処<sup>(3)</sup>に対する新税務地の比率である対新商税務率（9÷11）は、82%になる。

次に酒務地で元豊まで存在して地理表<sup>(4)</sup>にみえる存続地は、酒統計の地名に△印を付している。存続地は上記の1～4・6の地（州県務5）、及び5・7～10の地・<sup>11</sup>繁城・<sup>12</sup>樞澗（鎮市務7）で計12処である。酒務地12処に占める存続地の比率である存続率（12÷12）は、100%になる。なお旧商税務・新商税務・地理表に見えない不明地はなく、不明率0%である。以上の許州の酒務・諸数値を酒務表に整理して示す。

E1 穎昌府 格次府 地理表（主戸31,675 客戸25,777 計57,452 貢 絹, 薦席）

| 格   | 県  | 距離     | 郷  | 鎮  | %  | その他 | 備 考                    | 水 系 | 計? |
|-----|----|--------|----|----|----|-----|------------------------|-----|----|
| 次赤  | 長社 | 郭下     | 7  | 2  | 28 | 0   | 許田・樞澗鎮                 | 欠   |    |
| 次畿  | 郟城 | 東南 120 | 4  | 2  | 50 | 0   | 新寨・駘口鎮                 | 欠   |    |
| 次畿  | 陽翟 | 西北 90  | 4  | 0  | 0  | 0   |                        | 欠   |    |
| 次畿  | 長葛 | 北 60   | 6  | 1  | 16 | 0   | 長葛鎮                    | 欠   |    |
| 次畿  | 臨穎 | 東南 60  | 4  | 2  | 50 | 0   | 合流・繁城鎮                 | 欠   |    |
| 次畿  | 舞陽 | 西南 180 | 4  | 3  | 75 | 0   | 孟寨・北舞・順化鎮              | 欠   |    |
| 計 6 |    |        | 29 | 10 | 34 | 0   | 土 産<br>乾柿, 黄明膠, 絹, 鹿心布 |     | 4種 |

E1 許州 酒 務 表

| 外<br>県<br>6 | 置<br>務<br>県<br>5 | 置<br>務<br>率<br>83 | 州<br>県<br>務<br>6               | 州<br>県<br>務<br>率<br>50 | 鎮<br>市<br>務<br>6 | 鎮<br>市<br>務<br>率<br>50 | 酒<br>務<br>12 | 併<br>設<br>地<br>9 | 併<br>設<br>率<br>75 | 旧<br>商<br>稅<br>務<br>10 | 对<br>稅<br>務<br>率<br>90 | 新<br>稅<br>務<br>地<br>9 | 新<br>稅<br>務<br>地<br>率<br>75 | 新<br>商<br>稅<br>務<br>11 | 对<br>稅<br>務<br>率<br>82 | 存<br>続<br>地<br>12 | 存<br>続<br>率<br>100 |
|-------------|------------------|-------------------|--------------------------------|------------------------|------------------|------------------------|--------------|------------------|-------------------|------------------------|------------------------|-----------------------|-----------------------------|------------------------|------------------------|-------------------|--------------------|
| 併設地         |                  | 州県                | 1 在城・2 長葛・3 臨潁・4 陽翟・5 許田・6 鄆城県 |                        |                  |                        |              |                  |                   |                        |                        |                       |                             |                        |                        | 6 処               |                    |
| 計 9         |                  | 鎮市                | 7 合流・8 駝口・9 新寨鎮                |                        |                  |                        |              |                  |                   |                        |                        |                       |                             |                        |                        | 3 処               |                    |
| 新稅務地        |                  | 州県                | 1～4・6の地                        |                        |                  |                        |              |                  |                   |                        |                        |                       |                             |                        |                        | 5 処               |                    |
| 計 9         |                  | 鎮市                | 5・7・9の地・10 長葛鎮                 |                        |                  |                        |              |                  |                   |                        |                        |                       |                             |                        |                        | 4 処               |                    |
| 存続地         |                  | 州県                | 1～4・6の地                        |                        |                  |                        |              |                  |                   |                        |                        |                       |                             |                        |                        | 5 処               |                    |
| 計 12        |                  | 鎮市                | 5・7～10の地・11 繁城・12 樞澗           |                        |                  |                        |              |                  |                   |                        |                        |                       |                             |                        |                        | 7 処               |                    |
| 不明地         |                  |                   |                                |                        |                  |                        |              |                  |                   |                        |                        |                       | 0 処                         | 不明率                    | 0 %                    |                   |                    |

注 許田県は熙寧4年に鎮に降格

注

- (1) 県変遷図の作成史料は拙著『北宋の商業活動』（久留米大学経済叢書13，2005年），76頁参照。
- (2) (1)の書75頁に掲載。
- (3) (1)の書75～76頁に掲載。
- (4) (1)の書78頁の地理表を移録。

2 孟州

(1) 酒統計

孟州の旧酒務及び新旧酒錢額は次の如くである。

孟州 E2

舊。在城及汜水・温・河陰・濟源

県五務

歳 55,402貫

熙寧十年祖額 73,851貫764文

買撲

4,118貫944文

注 汜水県は慶暦3年に行慶關に降格改名。河南府に割出

新商稅務表に行慶關が見える。元豊3年に汜水県に昇格改名

旧額55,402貫，新額（官売+買撲）77,969貫（文は計算せず）で，両額の差額は22,567貫，増加率41%になる。官売額73,851貫（文切捨）が新額に占める比率である官売率は95%，買撲額4,118貫が占める比率である買撲率は5%になる。以上の諸数値を錢額表にまとめる。

E2 孟州 錢額表

|       |          |          |
|-------|----------|----------|
| 旧 額   | 55,402 貫 |          |
| 新 額   | 官売       | 73,851 貫 |
|       | 買撲       | 4,118 貫  |
|       | 計        | 77,969 貫 |
| 新旧差額  | 22,567 貫 |          |
| 増 額 率 | 41 %     |          |
| 官 売 率 | 95 %     |          |
| 買 撲 率 | 5 %      |          |

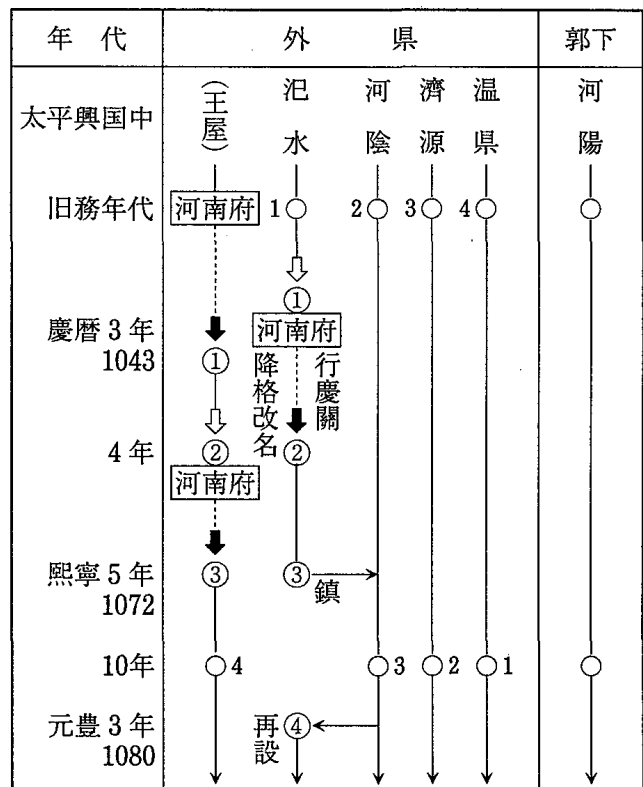
(2) 酒務表

寰宇記52・九域志1により太平興國中～元豊間の孟州諸県の変化を県変遷図<sup>(1)</sup>に示す。酒統計は在城・県務4を記すが，それらの酒務からは旧務年代は不明であるので，一般的な旧務年代である景祐～慶暦に従っておく。

図によれば熙寧10年前の旧外県4で，また県酒務4であるので，県置務率は(4÷4)は100%になる。州県務(在城+県務4)は5務である。全酒務地5処に占める州県務の比率

である州県務率(5÷5)は，100%になる。鎮市務はなく，鎮市務率は0%であ

E2 孟州 県変遷図



る。

次に酒統計に○印を付した<sup>1</sup>在城・<sup>2</sup>汜水・<sup>3</sup>温・<sup>4</sup>河陰・<sup>5</sup>濟源泉（州県務5）の計5処が酒務・旧商税務の併設地である。酒務地5処に占める併設地の比率である併設率（5÷5）は、100%になる。旧商税務地7処<sup>(2)</sup>に占める併設地の比率である対旧商税務率（5÷7）は、71%になる。

次に酒務地に新商税務が設置された新税務地は、酒統計に□印を付した上記の1～5の地（州県務5）の計5処である。酒務地5処に対する新税務地の比率である新務地率（5÷5）は、100%になる。新商税務7処<sup>(3)</sup>に対する新税務地の比率である対新商税務率（5÷7）は71%になる。

次に酒務地で元豊まで存在して地理表<sup>(4)</sup>にみえる存続地は、酒統計の地名に△印を付している。存続地は上記の1～5の地で計5処である。酒務地5処に占める存続地の比率である存続率（5÷5）は100%になる。なお旧商税務・新商税務・地理表に見えない不明地はなく、不明率0%である。以上の孟州の酒務・諸数値を酒務表に整理して示す。

E2 孟州 格望 地理表（主戸22,742 客戸7,333 計30,075 貢 梁米）

| 格 | 県  | 距離     | 郷  | 鎮 | % | その他 | 備      | 考           | 水           | 系 | 計14 |
|---|----|--------|----|---|---|-----|--------|-------------|-------------|---|-----|
| 望 | 河陽 | 郭下     | 2  | 0 | 0 | 0   |        |             | 黄河, 湛水, 同水  |   | 3   |
| 望 | 温県 | 東 70   | 3  | 0 | 0 | 0   |        |             | 河, 因水       |   | 2   |
| 望 | 濟源 | 西北 60  | 4  | 0 | 0 | 0   |        |             | 濟水, 溟水, 沁水  |   | 3   |
| 上 | 汜水 | 東南 110 | 2  | 0 | 0 | 關 1 | 行慶關    |             | 黄河, 汜水      |   | 2   |
| 中 | 河陰 | 東北 162 | 3  | 0 | 0 | 0   |        |             | 黄河, 汴河渠, 索水 |   | 3   |
| 中 | 王屋 | 西北 130 | 1  | 0 | 0 | 0   |        |             | 黄河          |   | 1   |
| 計 | 6  |        | 15 | 0 | 0 | 1   | 土<br>産 | 黄魚鮓, 梁米, 石榴 |             |   | 3種  |

E2 孟州 酒 務 表

| 外<br>県 | 置<br>務<br>率 | 州<br>県<br>務 | 州<br>県<br>務<br>率   | 鎮<br>市<br>務 | 鎮<br>市<br>務<br>率 | 酒<br>務 | 併<br>設<br>地 | 併<br>設<br>率 | 旧<br>商<br>稅<br>務 | 對<br>舊<br>商<br>稅<br>率 | 新<br>稅<br>務<br>地 | 新<br>稅<br>務<br>地<br>率 | 新<br>商<br>稅<br>務 | 對<br>新<br>商<br>稅<br>率 | 存<br>続<br>地 | 存<br>続<br>率 |     |
|--------|-------------|-------------|--|-------------|------------------|--------|-------------|-------------|------------------|-----------------------|------------------|-----------------------|------------------|-----------------------|-------------|-------------|-----|
| 4      | 4           | 100         | 5  | 100         | 0                | 0      | 5           | 5           | 100              | 7                     | 71               | 5                     | 100              | 7                     | 71          | 5           | 100 |
| 併設地    |             | 州県          | <sup>1</sup> 在城・ <sup>2</sup> 汜水・ <sup>3</sup> 温・ <sup>4</sup> 河陰・ <sup>5</sup> 濟源 |             |                  |        |             |             |                  |                       |                  |                       |                  |                       |             | 5 処         |     |
| 計 5    |             | 鎮市          |  |             |                  |        |             |             |                  |                       |                  |                       |                  |                       |             | 0 処         |     |
| 新稅務地   |             | 州県          | 1～5の地  |             |                  |        |             |             |                  |                       |                  |                       |                  |                       |             | 5 処         |     |
| 計 5    |             | 鎮市          |  |             |                  |        |             |             |                  |                       |                  |                       |                  |                       |             | 0 処         |     |
| 存続地    |             | 州県          | 1～5の地  |             |                  |        |             |             |                  |                       |                  |                       |                  |                       |             | 5 処         |     |
| 計 5    |             | 鎮市          |  |             |                  |        |             |             |                  |                       |                  |                       |                  |                       |             | 0 処         |     |
| 不明地    |             |             |  |             |                  |        |             |             |                  |                       |                  |                       | 0 処              | 不明率                   | 0 %         |             |     |

注

- (1) 県変遷図の作成史料は前掲拙著79頁参照。
- (2) (1)の書78頁に掲載。
- (3) (1)の書78頁に掲載。
- (4) (1)の書80頁の地理表を移録。

3 蔡州

(1) 酒統計

蔡州の旧酒務及び新旧酒錢額は次の如くである。

蔡州 E3

舊。在城及新蔡・上蔡・褒信・遂平・西平・眞陽・確山・  
 ① 汝陽・新息・平輿県・王臺・陽安・呉城・陳寨・金郷・  
 ② ③ 茨陂・諸丁・謙恭・王務・黄特・謝子鎮二十二務  
 ④ ⑤

- ①原文，川。志，平西川県ナシ
- ②郭下県，酒務数に入れず
- ③原文，瓜波。志，茨陂
- ④原文，讓。志，恭
- ⑤原文，持。志，特

歳

86,357貫

|        |              |
|--------|--------------|
| 熙寧十年祖額 | 110,918貫375文 |
| 買撲     | 12,712貫560文  |
| 絲      | 530兩4錢       |
| 絹      | 13疋8寸        |

旧額86,357貫，新額（官売+買撲）123,630貫（文は計算せず）で，両額の差額は37,273貫，増加率43%になる。官売額110,918貫（文切捨）が新額に占める比率である官売率は90%，買撲額12,712貫が占める比率である買撲率は10%になる。以上の諸数値を銭額表にまとめる。

E3 蔡州 銭額表

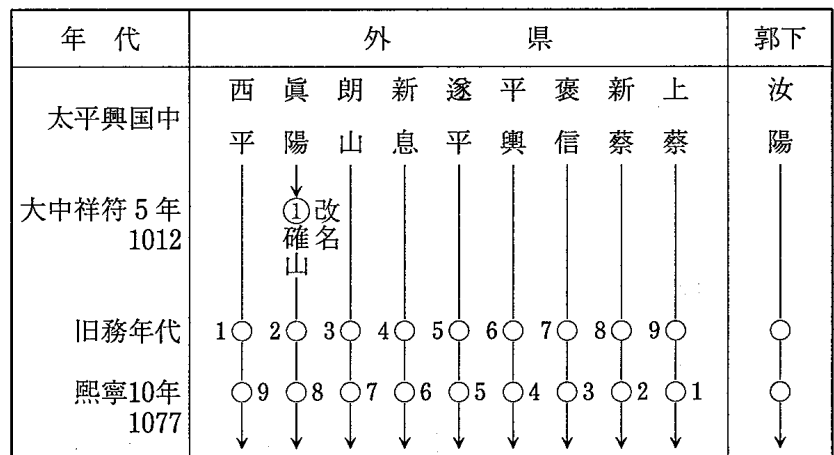
|      |         |          |
|------|---------|----------|
| 旧額   | 86,357貫 |          |
| 新額   | 官売      | 110,918貫 |
|      | 買撲      | 12,712貫  |
|      | 計       | 123,630貫 |
| 新旧差額 | 37,273貫 |          |
| 増額率  | 43%     |          |
| 官売率  | 90%     |          |
| 買撲率  | 10%     |          |

旧絹額 0  
 旧絲額 0  
 新絹額 13疋8寸  
 新絲額 530兩4錢

(2) 酒務表

寰宇記11・九域志1により太平興國中～元豊間の蔡州諸県の変化を県変遷図<sup>(1)</sup>に示す。酒統計は在城・県務9・鎮市11を記すが，それらの酒務からは旧務年代は不明であるので，一般的な旧務年代である景祐～慶暦に従っておく。

E3 蔡州 県変遷図



図によれば熙寧10年前の旧外県9で，また県酒務9であるので，県置務率は(9÷9)は100%になる。州県務（在城+県務9）は10務である。全酒務地21処に占める州県務の比率である州県務率(10÷21)は，48%になる。鎮市務は11務で，鎮市務率(11÷21)は，52%になる。



次に酒統計に○印を付した<sup>1</sup>在城・<sup>2</sup>新蔡・<sup>3</sup>上蔡・<sup>4</sup>褒信・<sup>5</sup>遂平・<sup>6</sup>西平・<sup>7</sup>眞陽・<sup>8</sup>確山・<sup>9</sup>新息・<sup>10</sup>平興県（州県務10）及び<sup>11</sup>謝子鎮（鎮市務1）の計11処が酒務・旧商税務の併設地である。酒務地21処に占める併設地の比率である併設率（11÷21）は、52%になる。旧商税務16処<sup>(2)</sup>に占める併設地の比率である対旧商税務率（11÷16）は、69%になる。

次に酒務地に新商税務が設置された新税務地は、酒統計に□印を付した上記の1～10の地（州県務10）、及び<sup>12</sup>呉城・<sup>13</sup>王務（鎮市務2）の計12処である。酒務地21処に対する新税務地の比率である新務地率（12÷21）は、57%になる。新商税務14処<sup>(3)</sup>に対する新税務地の比率である対新商税務率（12÷14）は、86%になる。

次に酒務地で元豊まで存在して地理表<sup>(4)</sup>にみえる存続地は、酒統計の地名に△印を付している。存続地は上記の1～10の地（州県務10）、及び11・13の地・<sup>14</sup>王臺・<sup>15</sup>陳寨・<sup>16</sup>金郷・<sup>17</sup>苳陂・<sup>18</sup>謙恭・<sup>19</sup>黄特（鎮市務8）で計18処である酒務地21処に占める存続地の比率である存続率（18÷21）は、86%になる。なお旧商税務・新商税務・地理表に見えない不明地は<sup>20</sup>陽安・<sup>21</sup>諸丁の2務で、不明地が酒務地21処に占める比率である不明率（2÷21）は、10%になる。以上の蔡州の酒務・諸数値を酒務表に整理して示す。

E3 蔡州 格緊 地理表（主戸62,156 客戸75,930 計138,086 貢 綾）

| 格 | 県  | 距離     | 郷  | 鎮  | %   | その他 | 備 考                                 | 水 系         | 計20 |
|---|----|--------|----|----|-----|-----|-------------------------------------|-------------|-----|
| 上 | 汝陽 | 郭下     | 5  | 4  | 80  | 0   | 射子・陳寨・王臺・金郷鎮                        | 湊水, 澗水      | 2   |
| 上 | 上蔡 | 北 55   | 2  | 3  | 150 | 0   | 東岸・苳陂・邵店鎮                           | 汝水, 鴻河水     | 2   |
| 中 | 新蔡 | 東 160  | 3  | 1  | 33  | 0   | 南殄寇鎮                                | 汝水          | 1   |
| 中 | 褒信 | 東南 170 | 3  | 0  | 0   | 0   |                                     | 淮水, 汝水      | 2   |
| 中 | 平興 | 東 45   | 3  | 0  | 0   | 0   |                                     | 汝水, 葛陂      | 2   |
| 中 | 遂平 | 西北 70  | 3  | 0  | 0   | 0   |                                     | 龍泉水, 瀨水     | 2   |
| 中 | 新息 | 東南 155 | 2  | 1  | 50  | 0   | 王務鎮                                 | 淮水, 汝水      | 2   |
| 中 | 確山 | 西南 75  | 4  | 4  | 100 | 0   | 黄特・毛宗・謙恭・石子鎮                        | 浸水, 溱水      | 2   |
| 中 | 眞陽 | 南 80   | 2  | 0  | 0   | 0   |                                     | 淮水, 汝水, 石塘陂 | 3   |
| 中 | 西平 | 西北 105 | 1  | 0  | 0   | 0   |                                     | 滾水, 鄧艾陂     | 2   |
| 計 | 10 |        | 28 | 13 | 46  | 0   | 土産<br>龍鳳蚊蠅, 澤蘭, 茱萸, 水蛭, 生石斛, 耆草, 蠹虫 |             | 7種  |



買撲 9,308貫930文1分

注 南頓県は熙寧6年に鎮に降格

旧額97,838貫，新額（官売+買撲）82,725貫（文は計算せず）で，両額の差額は-15,113貫，増加率-15%になる。官売額73,417貫（文切捨）が新額に占める比率である官売率は89%，買撲額9,308貫が占める比率である買撲率は11%になる。以上の諸数値を銭額表にまとめる。

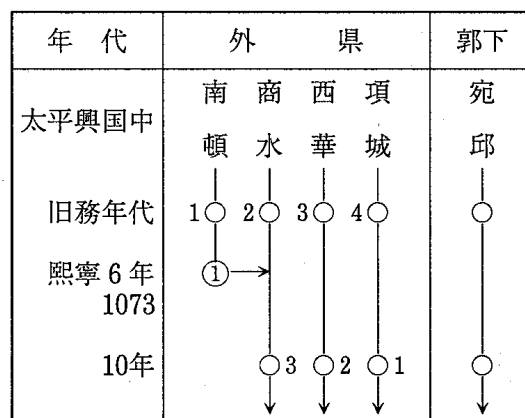
E4 陳州 銭額表

|       |           |          |
|-------|-----------|----------|
| 旧 額   | 97,838 貫  |          |
| 新 額   | 官売        | 73,417 貫 |
|       | 買撲        | 9,308 貫  |
|       | 計         | 82,725 貫 |
| 新旧差額  | -15,113 貫 |          |
| 増 額 率 | -15 %     |          |
| 官 売 率 | 89 %      |          |
| 買 撲 率 | 11 %      |          |

(2) 酒務表

寰宇記10・九域志1により太平興國中～元豊間の諸県の変化を県変遷図<sup>(1)</sup>に示す酒統計は在城・県4・鎮市1を記すが，それらの酒務からは旧務年代は不明であるので，一般的な旧務年代である景祐～慶曆に従っておく。

E4 陳州 県変遷図



図によれば熙寧6年前の旧外県4で，また県酒務4であるので，県置務率は(4÷4)は100%になる。州県務（在城+県務4）は5務である。全酒務地6処に占める州県務の比率である州県務率(5÷6)は，83%になる。鎮市務は1務で，鎮市務率(1÷6)は，17%になる。

次に酒統計に○印を付した<sup>1</sup>在城・<sup>2</sup>商水・<sup>3</sup>西華・<sup>4</sup>南頓・<sup>5</sup>項城県（州県務5）及び<sup>6</sup>殄寇鎮（鎮市務1）の計6処が酒務・旧商税務の併設地である。酒務地6処に占める併設地の比率である併設率(6÷6)は，100%になる。旧商税務6処<sup>(2)</sup>に占める併設地の比率である対旧商税務率(6÷6)は，100%になる。

次に酒務地に新商税務が設置された新税務地は、酒統計に□印を付した上記の1～5の地（州県務5）、及び6の地（鎮市務1）の計6処である。酒務地6処に対する新税務地の比率である新務地率（6÷6）は、100%になる。新商税務7処<sup>(3)</sup>に対する新税務地の比率である対新商税務率（6÷7）は86%になる。

次に酒務地で元豊まで存在して地理表<sup>(4)</sup>にみえる存続地は、酒統計の地名に△印を付している。存続地は上記の1～5の地（州県務5）、及び6の地（鎮市務1）で計6処である。酒務地6処に占める存続地の比率である存続率（6÷6）は、100%になる。なお旧商税務・新商税務・地理表に見えない不明地はなく、不明率0%である。以上の酒務・諸数値を酒務表に整理して示す。

E4 陳州 格上 地理表（主戸25,649 客戸18,584 計44,233 貢 絹, 紬）

| 格 県  | 距 離   | 郷 鎮  | %  | その他 | 備 考               | 水 系        | 計 9 |
|------|-------|------|----|-----|-------------------|------------|-----|
| 緊 宛丘 | 郭下    | 6 2  | 33 | 0   | 馮唐・子丁鎮            | 蔡河, 穎水, 洧水 | 3   |
| 上 項城 | 東南 70 | 7 2  | 28 | 0   | 蔡口・殄寇鎮            | 穎水, 百尺堰    | 2   |
| 中 商水 | 西南 80 | 5 3  | 60 | 0   | 南頓・白帝・谷陽鎮         | 穎水, 商水     | 2   |
| 中 西華 | 西 80  | 4 1  | 25 | 0   | 長平鎮               | 蔡河, 穎水     | 2   |
| 計 4  |       | 22 8 | 36 | 0   | 土 産<br>絲, 綿, 綾, 絹 |            | 4種  |

E4 陳州 酒 務 表

| 外 置 置 州 州 鎮 鎮 酒 併 併 旧 対 新 新 新 対 存 存 | 置 務 務 縣 縣 市 市 酒 設 設 商 税 税 税 税 税 存 存 | 率 率 務 務 務 務 務 地 地 務 務 務 務 務 務 務 務 務 務 務 務  | 率 率 率 率 率 率 率 率 率 率 率 率 率 率 率 率 率 率 | 率 率 率 率 率 率 率 率 率 率 率 率 率 率 率 率 率 率 | 率 率 率 率 率 率 率 率 率 率 率 率 率 率 率 率 率 率 | 率 率 率 率 率 率 率 率 率 率 率 率 率 率 率 率 率 率 | 率 率 率 率 率 率 率 率 率 率 率 率 率 率 率 率 率 率 |   |     |   |     |   |     |   |     |     |     |
|-------------------------------------|-------------------------------------|--|-------------------------------------|-------------------------------------|-------------------------------------|-------------------------------------|-------------------------------------|---|-----|---|-----|---|-----|---|-----|-----|-----|
| 4                                   | 4                                   | 100  | 5                                   | 83                                  | 1                                   | 17                                  | 6                                   | 6 | 100 | 6 | 100 | 6 | 100 | 7 | 86  | 6   | 100 |
| 併 設 地                               | 州 縣                                 | <sup>1</sup> 在城・ <sup>2</sup> 商水・ <sup>3</sup> 西華・ <sup>4</sup> 南頓・ <sup>5</sup> 項城県 |                                     |                                     |                                     |                                     |                                     |   |     |   |     |   |     |   |     | 5 処 |     |
| 計 6                                 | 鎮 市                                 | <sup>6</sup> 殄寇鎮   |                                     |                                     |                                     |                                     |                                     |   |     |   |     |   |     |   |     | 1 処 |     |
| 新 税 務 地                             | 州 縣                                 | 1～5の地  |                                     |                                     |                                     |                                     |                                     |   |     |   |     |   |     |   |     | 5 処 |     |
| 計 6                                 | 鎮 市                                 | 6の地  |                                     |                                     |                                     |                                     |                                     |   |     |   |     |   |     |   |     | 1 処 |     |
| 存 続 地                               | 州 縣                                 | 1～5の地  |                                     |                                     |                                     |                                     |                                     |   |     |   |     |   |     |   |     | 5 処 |     |
| 計 6                                 | 鎮 市                                 | 6の地  |                                     |                                     |                                     |                                     |                                     |   |     |   |     |   |     |   |     | 1 処 |     |
| 不 明 地                               |                                     |  |                                     |                                     |                                     |                                     |                                     |   |     |   |     |   |     |   | 0 処 | 不明率 | 0 % |

注

- (1) 県変遷図の作成史料は前掲拙著，83頁参照。
- (2) (1)の書82頁に掲載。
- (3) (1)の書83頁に掲載。
- (4) (1)の書84頁の地理表を移録。

5 穎州

(1) 酒統計

穎州の旧酒務及び新旧酒銭額は次の如くである。

|                           |             |
|---------------------------|-------------|
| 穎州 E5                     |             |
| 舊。在城及沈邱・萬壽県・界溝・斤溝・正陽・漕口七務 | ①原文，丘。志，邱   |
| ①                         |             |
| 歳                         | 83,462貫     |
| 熙寧十年祖額                    | 75,812貫475文 |
| 買撲                        | 7,750貫740文  |
| 絹                         | 39疋2尺4寸     |

旧額83,462貫，新額（官売＋買撲）83,562貫（文は計算せず）で，両額の差額は100貫，増加率0％になる。官売額75,812貫（文切捨）が新額に占める比率である官売率は91％，買撲額7,750貫が占める比率である買撲率は9％になる。以上の諸数値を銭額表にまとめる。

E5 穎州 銭 額 表

|       |          |          |
|-------|----------|----------|
| 旧 額   | 83,462 貫 |          |
| 新 額   | 官売       | 75,812 貫 |
|       | 買撲       | 7,750 貫  |
|       | 計        | 83,562 貫 |
| 新旧差額  | 100 貫    |          |
| 増 額 率 | 0.1 %    |          |
| 官 売 率 | 91 %     |          |
| 買 撲 率 | 9 %      |          |

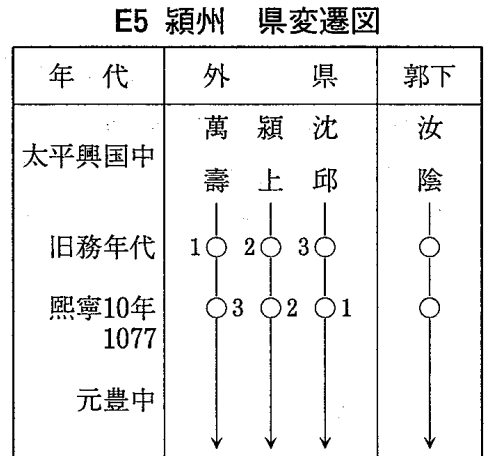
旧絹額 0  
新絹額 39疋2尺4寸

(2) 酒務表

寰宇記11・九域志1より太平興國中～元豊間の穎州諸県の変化を県変遷図<sup>(1)</sup>に示す。酒統計は在城・県2・鎮市4を記すが，それらの酒務からは旧務年代は不

明であるので、一般的な旧務年代である景祐～慶暦に従っておく。

図によれば熙寧10年前の旧外県3で、また県酒務2であるので、県置務率は(2÷3)は67%になる。州県務(在城+県務2)は3務である。全酒務地7処に占める州県務の比率である州県務率(3÷7)は、43%になる。鎮市務は4務で、鎮市務率(4÷7)は、57%になる。



次に酒統計に○印を付した<sup>1</sup>在城・<sup>2</sup>沈邱・<sup>3</sup>萬壽(州県務3)及び<sup>4</sup>界溝・<sup>5</sup>斤溝・<sup>6</sup>正陽・<sup>7</sup>漕口鎮(鎮市務4)の計7処が酒務・旧商税務の併設地である。酒務地7処に占める併設地の比率である併設率(7÷7)は、100%になる。旧商税務12処<sup>(2)</sup>に占める併設地の比率である対旧商税務率(7÷12)は、58%になる。

次に酒務地に新商税務が設置された新税務地は、酒統計に□印を付した上記の1～3の地(州県務3)、及び4～7(鎮市務4)の計7処である。酒務地7処に対する新税務地の比率である新務地率(7÷7)は、100%になる。新商税務14処<sup>(3)</sup>に対する新税務地の比率である対新商税務率(7÷14)は、50%になる。

次に酒務地で元豊まで存在して地理表<sup>(4)</sup>にみえる存続地は、酒統計の地名に△印を付している。存続地は上記の1～3の地(州県務3)、及び4～7(鎮市務4)で計7処である。酒務地7処に占める存続地の比率である存続率(7÷7)は、

**E5 穎州 格上 地理表 (主戸45,624 客戸45,784 計91,408 貢 紬, 絁, 絹, 繇)**

| 格 | 県  | 距離    | 郷  | 鎮  | %   | その他 | 備 考           | 水 系            | 計  |
|---|----|-------|----|----|-----|-----|---------------|----------------|----|
| 望 | 汝陰 | 郭下    | 5  | 4  | 80  | 0   | 王家市・永寧・椒陂・樸頭鎮 | 穎水, 淮水, 淝水, 汝水 | 4  |
| 望 | 萬壽 | 西北 57 | 3  | 3  | 100 | 0   | 斤溝・界溝・税子歩鎮    | 穎水             | 1  |
| 緊 | 穎上 | 東 117 | 2  | 3  | 150 | 0   | 正陽・漕口・江陂鎮     | 穎水, 淮水, 江陂塘    | 3  |
| 緊 | 沈丘 | 西 110 | 3  | 1  | 33  | 0   | 永安鎮           |                |    |
| 計 | 4  |       | 13 | 11 | 84  | 0   | 土<br>産 花官絁, 綿 |                | 2種 |

100%になる。なお旧商稅務・新商稅務・地理表に見えない不明地はなく，不明率0%である。以上の潁州の酒務・諸数値を酒務表に整理して示す。

E5 潁州 酒 務 表

| 外<br>県 | 置<br>務<br>率 | 置<br>務<br>率 | 州<br>県<br>務                                       | 州<br>県<br>務<br>率   | 鎮<br>市<br>務 | 鎮<br>市<br>務<br>率 | 酒<br>務 | 併<br>設<br>地 | 併<br>設<br>率 | 旧<br>商<br>稅<br>務 | 対<br>税<br>旧<br>商<br>率 | 新<br>稅<br>務<br>地 | 新<br>稅<br>務<br>地<br>率 | 新<br>商<br>稅<br>務 | 対<br>税<br>新<br>商<br>率 | 存<br>続<br>地 | 存<br>続<br>率 |   |
|--------|-------------|-------------|---|--|-------------|------------------|--------|-------------|-------------|------------------|-----------------------|------------------|-----------------------|------------------|-----------------------|-------------|-------------|---|
| 3      | 2           | 67          | 3   | 43   | 4           | 57               | 7      | 7           | 100         | 12               | 58                    | 7                | 100                   | 14               | 50                    | 7           | 100         |   |
| 併設地    |             | 州県          | <sup>1</sup> 在城・ <sup>2</sup> 沈邱・ <sup>3</sup> 萬壽 |  |             |                  |        |             |             |                  |                       |                  |                       |                  |                       | 3           | 処           |   |
| 計      |             | 7           | 鎮市  | <sup>4</sup> 界溝・ <sup>5</sup> 斤溝・ <sup>6</sup> 正陽・ <sup>7</sup> 漕口 |             |                  |        |             |             |                  |                       |                  |                       |                  |                       |             | 4           | 処 |
| 新稅務地   |             | 州県          | 1～3の地   |  |             |                  |        |             |             |                  |                       |                  |                       |                  |                       | 3           | 処           |   |
| 計      |             | 7           | 鎮市  | 4～7の地  |             |                  |        |             |             |                  |                       |                  |                       |                  |                       |             | 4           | 処 |
| 存続地    |             | 州県          | 1～3の地   |  |             |                  |        |             |             |                  |                       |                  |                       |                  |                       | 3           | 処           |   |
| 計      |             | 7           | 鎮市  | 4～7の地  |             |                  |        |             |             |                  |                       |                  |                       |                  |                       |             | 4           | 処 |
| 不明地    |             |             |   |  |             |                  |        |             |             |                  |                       |                  |                       | 0                | 処                     | 不明率         | 0           | % |

注 潁上県に新旧商稅務が置かれたが，酒務はみえず

注

- (1) 県変遷図の作成史料は前掲拙著，85頁参照。
- (2) (1)の書84頁に掲載。
- (3) (1)の書84～85頁に掲載。
- (4) (1)の書86頁の地理表を移録。

6 汝州

(1) 酒統計

汝州の旧酒務及び新旧酒錢額は次の如くである。

汝州 E6

○□△ 在城及龍興・魯山・襄城・葉・郟城・汝墳・潁橋鎮・  
○□△ 石礪河・洛南十務  
②

- ①原文，郊。志，郟
- ②原文，塘。志，礪

|        |             |
|--------|-------------|
| 歳      | 48,240貫     |
| 熙寧十年祖額 | 36,276貫518文 |
| 買撲     | 16,541貫653文 |

注 龍興県は熙寧4年に鎮に降格

旧額48,240貫，新額（官売+買撲）52,817貫（文は計算せず）で，両額の差額は4,577貫，増加率9%になる。官売額36,276貫（文切捨）が新額に占める比率である官売率は69%，買撲額16,541貫が占める比率である買撲率は31%になる。以上の諸数値を銭額表にまとめる。

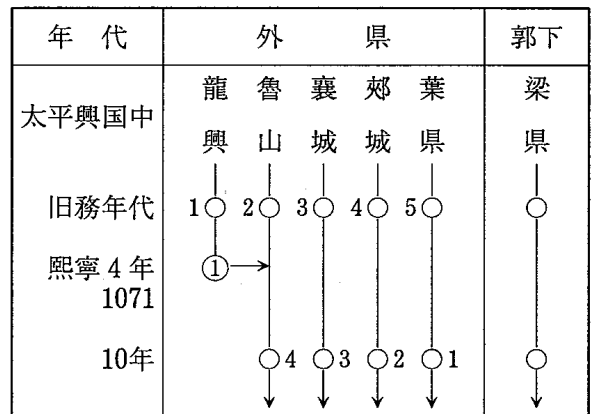
E6 汝州 銭額表

|      |         |         |
|------|---------|---------|
| 旧額   | 48,240貫 |         |
| 新額   | 官売      | 36,276貫 |
|      | 買撲      | 16,541貫 |
|      | 計       | 52,817貫 |
| 新旧差額 | 4,577貫  |         |
| 増額率  | 9%      |         |
| 官売率  | 69%     |         |
| 買撲率  | 31%     |         |

(2) 酒務表

寰宇記8・九域志1により太平興國中～元豊間の汝州諸県の変化を県変遷図<sup>(1)</sup>に示す。酒統計は在城・県5・鎮市4を記すが，それらの酒務からは旧務年代は不明であるので，一般的な旧務年代である景祐～慶曆に従っておく。

E6 汝州 県変遷図



図によれば熙寧4年前の旧外県5で，また県酒務5であるので，県置務率は $(5 \div 5)$ は100%になる。州県務（在城+県務5）は6務である。全酒務地10処に占める州県務の比率である州県務率 $(6 \div 10)$ は，60%になる。鎮市務は4務で，鎮市務率 $(4 \div 10)$ は，40%になる。

次に酒統計に○印を付した<sup>1</sup>在城・<sup>2</sup>龍興・<sup>3</sup>魯山・<sup>4</sup>襄城・<sup>5</sup>葉・<sup>6</sup>郟城（州県務6）及び<sup>7</sup>汝墳・<sup>8</sup>穎橋鎮・<sup>9</sup>石碣河・<sup>10</sup>洛南（鎮市務4）の計10処が酒務・旧商税務の併設地



である。酒務地10処に占める併設地の比率である併設率（10÷10）は、100%になる。旧商税務10処<sup>(2)</sup>に占める併設地の比率である対旧商税務率（10÷10）は、100%になる。

次に酒務地に新商税務が設置された新税務地は、酒統計に□印を付した上記の1～6の地（州県務6）、及び7～10（鎮市務4）の計10処である。酒務地10処に対する新税務地の比率である新務地率（10÷10）は、100%になる。新商税務11処<sup>(3)</sup>に対する新税務地の比率である対新商税務率（10÷11）は、91%になる。

次に酒務地で元豊まで存在して地理表<sup>(4)</sup>にみえる存続地は、酒統計の地名に△印を付している。存続地は上記の1～6の地（州県務6）、及び7～9（鎮市務3）で計9処である。酒務地10処に占める存続地の比率である存続率（9÷10）は、90%になる。なお旧商税務・新商税務・地理表に見えない不明地はなく、不明率は0%である。以上の汝州の酒務・諸数値を酒務表に整理して示す。

E6 汝州 格輔 地理表（主戸24,139 客戸28,236 計52,375 貢 紬, 純）

| 格 | 県 | 距離     | 郷 | 鎮 | %   | その他 | 備 考                      | 水 系     | 計  |
|---|---|--------|---|---|-----|-----|--------------------------|---------|----|
| 中 | 梁 | 郭下     | 1 | 2 | 100 | 0   | 臨汝・趙洛鎮                   | 汝水, 廣潤河 | 2  |
| 緊 | 襄 | 東南 150 | 3 | 2 | 66  | 0   | 潁橋・姜店鎮                   | 汝水      | 1  |
| 上 | 葉 | 東南 240 | 1 | 2 | 200 | 0   | 石塘河・汝墳鎮                  | 石塘河, 澧水 | 2  |
| 中 | 郟 | 東南 90  | 2 | 1 | 50  | 0   | 長橋鎮                      | 汝水, 扈澗水 | 2  |
| 中 | 魯 | 南 120  | 1 | 2 | 200 | 0   | 曹村・龍興鎮                   | 潁水, 鷓河  | 2  |
| 計 | 5 |        | 8 | 9 | 112 | 0   | 土<br>産<br>絹, 純, 蜜, 蠟, 鹿脯 |         | 5種 |

E6 汝州 酒 務 表

| 外<br>県  | 置<br>務<br>率 | 置<br>務<br>率 | 州<br>県<br>務   | 州<br>県<br>務<br>率 | 鎮<br>市<br>務 | 鎮<br>市<br>務<br>率 | 酒<br>務 | 併<br>設<br>地 | 併<br>設<br>率 | 旧<br>商<br>稅<br>務 | 對<br>稅<br>舊<br>商<br>率 | 新<br>稅<br>務<br>地 | 新<br>稅<br>務<br>地<br>率 | 新<br>商<br>稅<br>務 | 對<br>稅<br>新<br>商<br>率 | 存<br>続<br>地 | 存<br>続<br>率 |
|---------|-------------|-------------|---|------------------|-------------|------------------|--------|-------------|-------------|------------------|-----------------------|------------------|-----------------------|------------------|-----------------------|-------------|-------------|
| 5       | 5           | 100         | 6   | 60               | 4           | 40               | 10     | 10          | 100         | 10               | 100                   | 10               | 100                   | 11               | 91                    | 9           | 90          |
| 併 設 地   |             | 州 県         | <sup>1</sup> 在城・ <sup>2</sup> 龍興・ <sup>3</sup> 魯山・ <sup>4</sup> 襄城・ <sup>5</sup> 葉・ <sup>6</sup> 郟城 |                  |             |                  |        |             |             |                  |                       |                  |                       |                  |                       | 6 処         |             |
| 計 10    |             | 鎮 市         | <sup>7</sup> 汝墳・ <sup>8</sup> 潁橋鎮・ <sup>9</sup> 石碣河・ <sup>10</sup> 洛南                               |                  |             |                  |        |             |             |                  |                       |                  |                       |                  |                       | 4 処         |             |
| 新 稅 務 地 |             | 州 県         | 1～6の地   |                  |             |                  |        |             |             |                  |                       |                  |                       |                  |                       | 6 処         |             |
| 計 10    |             | 鎮 市         | 7～10の地  |                  |             |                  |        |             |             |                  |                       |                  |                       |                  |                       | 4 処         |             |
| 存 続 地   |             | 州 県         | 1～6の地   |                  |             |                  |        |             |             |                  |                       |                  |                       |                  |                       | 6 処         |             |
| 計 9     |             | 鎮 市         | 7～9の地   |                  |             |                  |        |             |             |                  |                       |                  |                       |                  |                       | 3 処         |             |
| 不 明 地   |             |             |   |                  |             |                  |        |             |             |                  |                       |                  | 0 処                   | 不 明 率            | 0 %                   |             |             |

注 <sup>10</sup>洛南が地理表にみえないため存続率が低い。存続率+不明率<100%となるケースである。

注

- (1) 県変遷図の作成史料は前掲拙著，87頁参照。
- (2) (1)の書86頁に掲載。
- (3) (1)の書86頁に掲載。
- (4) (1)の書88頁の地理表を移録。

7 信陽軍

(1) 酒統計

信用軍の旧酒務及び新旧酒銭額は次の如くである。

信陽軍 E7

○□△ ○□△  
舊。在城及羅山県二務

|        |             |
|--------|-------------|
| 歳      | 8,508貫      |
| 熙寧十年祖額 | 15,622貫145文 |
| 買撲     | 500貫353文    |

旧額8,508貫，新額（官売＋買撲）16,122貫（文は計算せず）で，両額の差額は7,614貫，増加率89%になる。官売額15,622貫（文切捨）が新額に占める比率である官売率は97%，買撲額500貫が占める比率である買撲率は3%になる。以上の諸数値を銭額表にまとめる。

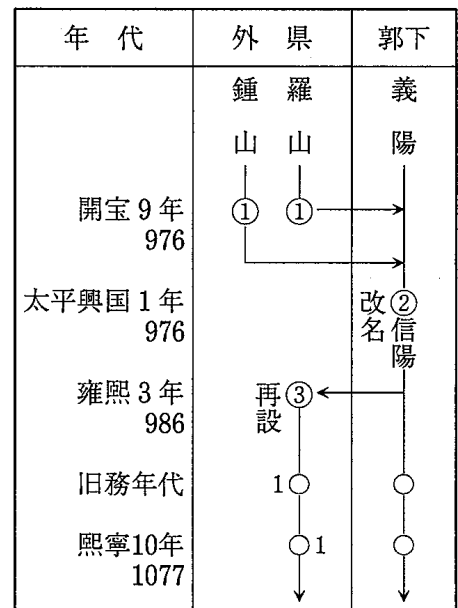
E7 信陽軍 銭 額 表

|       |         |          |
|-------|---------|----------|
| 旧 額   | 8,508 貫 |          |
| 新 額   | 官売      | 15,622 貫 |
|       | 買撲      | 500 貫    |
|       | 計       | 16,122 貫 |
| 新旧差額  | 7,614 貫 |          |
| 増 額 率 | 89 %    |          |
| 官 売 率 | 97 %    |          |
| 買 撲 率 | 3 %     |          |

(2) 酒務表

寰宇記132・九域志1・地理志1により太平興國中～元豊間の信陽軍諸県の変化を県変遷図<sup>(1)</sup>に示す。酒統計は在城・県1を記すが，それらの酒務からは旧務年代は不明であるので，一般的な旧務年代である景祐～慶曆に従っておく。

E7 信陽軍 県変遷図



図によれば熙寧10年前の旧外県1で，また県酒務1であるので，県置務率は(1÷1)は100%になる。州県務（在城＋県務1）は2務である。全酒務地2処に占める州県務の比率である州県務率(2÷2)は，100%になる。鎮市務はなく鎮市務率は0%である。

次に酒統計に○印を付した<sup>1</sup>在城・<sup>2</sup>羅山（州県務2）の計2処が酒務・旧商税務の併設地である。酒務地2処に占める併設地の比率である併設率(2÷2)は，100%になる。旧商税務2処<sup>(2)</sup>に占める併設地の比率である対旧商税務率(2÷2)は，100%になる。

次に新商税務が設置された新税務地は，酒統計に□印を付した上記の1・2の地である。酒務地2処に対する新税務地の比率である新務地率(2÷2)は，100

%になる。新商稅務 2 処<sup>(3)</sup> に対する新稅務地 2 の比率である対新商稅務率 (2÷2) は、100%になる。

次に酒務地で元豊まで存在して地理表<sup>(4)</sup> にみえる存続地は、酒統計の地名に△印を付している。存続地は上記の 1・2 の地 (州縣務 2) である。酒務地 2 処に占める存続地の比率である存続率 (2÷2) は、100%になる。なお旧商稅務・新商稅務・地理表に見えない不明地はなく、不明率は 0 % である。以上の信陽軍の酒務・諸数値を酒務表に整理して示す。

E7 信陽軍 格同下州 地理表 (主戸5,666 客戸12,732 計18,398 貢 紵布)

| 格  | 県  | 距離     | 郷 | 鎮 | %  | その他 | 備考                   | 水系 | 計  |
|----|----|--------|---|---|----|-----|----------------------|----|----|
| 中下 | 信陽 | 郭下     | 2 | 1 | 50 | 0   | 淮北鎮                  | 淮水 | 1  |
| 中下 | 羅山 | 東北 110 | 2 | 0 | 0  | 0   |                      | 瀨水 | 1  |
| 計  | 2  |        | 4 | 1 | 25 | 0   | 土産<br>緋葛, 白紵布, 花蛇, 茶 |    | 4種 |

E7 信陽軍 酒 務 表

| 外    | 置  | 置                                | 州 | 州   | 鎮 | 鎮 | 酒 | 併 | 併   | 旧 | 対   | 新 | 新   | 新   | 対   | 存 | 存   |     |
|------|----|----------------------------------|---|-----|---|---|---|---|-----|---|-----|---|-----|-----|-----|---|-----|-----|
| 県    | 務  | 務                                | 県 | 県   | 市 | 市 | 務 | 設 | 設   | 商 | 税   | 税 | 商   | 税   | 新   | 続 | 続   |     |
| 1    | 1  | 100                              | 2 | 100 | 0 | 0 | 2 | 2 | 100 | 2 | 100 | 2 | 100 | 2   | 100 | 2 | 100 |     |
| 併設地  | 州県 | <sup>1</sup> 在城・ <sup>2</sup> 羅山 |   |     |   |   |   |   |     |   |     |   |     |     |     |   | 2 処 |     |
| 計    | 2  | 鎮市                               |   |     |   |   |   |   |     |   |     |   |     |     |     |   |     | 0 処 |
| 新稅務地 | 州県 | 1・2 の地                           |   |     |   |   |   |   |     |   |     |   |     |     |     |   | 2 処 |     |
| 計    | 2  | 鎮市                               |   |     |   |   |   |   |     |   |     |   |     |     |     |   |     | 0 処 |
| 存続地  | 州県 | 1・2 の地                           |   |     |   |   |   |   |     |   |     |   |     |     |     |   | 2 処 |     |
| 計    | 2  | 鎮市                               |   |     |   |   |   |   |     |   |     |   |     |     |     |   |     | 0 処 |
| 不明地  |    |                                  |   |     |   |   |   |   |     |   |     |   | 0 処 | 不明率 | 0 % |   |     |     |

## 注

- (1) 県変遷図の作成史料は前掲拙著，88頁参照。
- (2) (1)の書88頁に掲載。
- (3) (1)の書88頁に掲載。
- (4) (1)の書89頁の地理表を移録。

## 8 鄭州

## (1) 酒統計

鄭州の旧酒務及び旧酒銭額は次の如くである。

## 鄭州 E8

舊。在城及原武・榮陽・新鄭・榮澤<sup>①</sup>・陽橋・郭店・陳橋鎮  
八務

歳 67,692貫

今廢

①原文，楊。志，陽

鄭州は熙寧5年に廢せられたので旧額67,692貫のみである。これを銭額表に示す。

## (2) 酒務表

寰宇記9・九域志1により太平興國中～元豊間の鄭州諸県の変化を県変遷図<sup>(1)</sup>に示す。酒統計は在城・県4・鎮市3を記すが，それらの酒

務からは旧務年代は不明であるので，一般的な旧務年代である景祐～慶曆に従っておく。

図によれば熙寧5年前の旧外県4で，また県酒務4であるので，県置務率は(4÷4)は100%になる。州県務(在城+県務4)は5務である。全酒務地8処に占

E8 鄭州 銭額表

| 旧 額   | 67,692貫 |    |
|-------|---------|----|
| 新 額   | 官売      | 一貫 |
|       | 買撲      | 一貫 |
|       | 計       | 今廢 |
| 新旧差額  | 一貫      |    |
| 増 額 率 | -%      |    |
| 官 売 率 | -%      |    |
| 買 撲 率 | -%      |    |

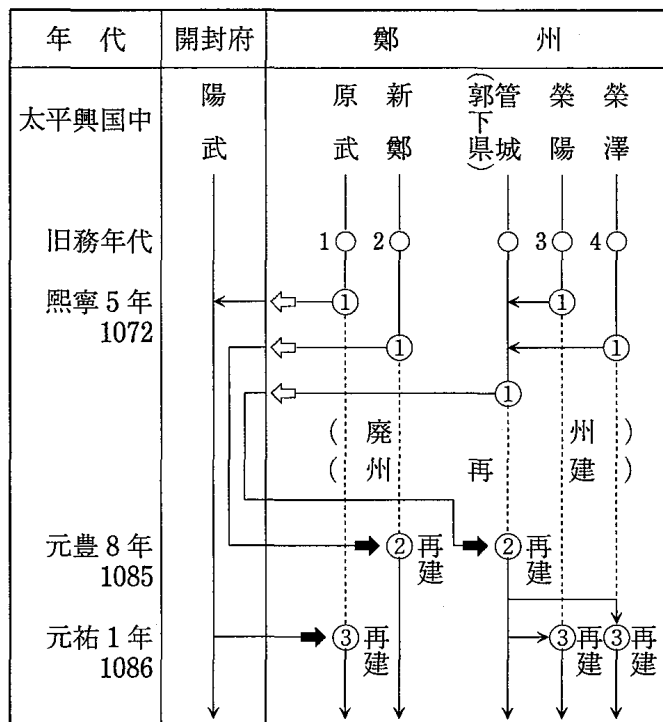
める州県務の比率である州県務率 (5÷8) は63%になる。鎮市務は3務で、鎮市務率 (3÷8) は37%になる。

次に酒統計に○印を付した<sup>1</sup>在城・<sup>2</sup>原武・<sup>3</sup>榮陽・<sup>4</sup>新鄭・<sup>5</sup>榮澤県(州県務5)及び<sup>6</sup>郭店・<sup>7</sup>陳橋鎮(鎮市務2)の計7処が酒務・旧商稅務の併設地である。酒務地8処に占める併設地の比率である併設率 (7÷8) は、88%になる。旧

商稅務9処<sup>(2)</sup>に占める併設地の比率である対旧商稅務率 (7÷9) は、78%になる。なお酒統計の楊橋には旧商稅務は置かれていない。

次に鄭州は図に示しているように熙寧5年に廢され開封府に併入された。新稅務・新務地率・新商稅務・対新商稅務率は開封府に記されるのでここには示さない。なお鄭州は元祐元年に再設されているので存続地・不明地は地理表<sup>(3)</sup>で確認できる。存続地8で存続率100%であり、不明地はない。以上の鄭州の酒務・諸数値を酒務表に整理して示す。

E8 鄭州 県変遷図



E8 鄭州 格輔 地理表 (主戸14,744 客戸16,232 計30,976 貢 絹, 麻黃)

| 格   | 県  | 距離    | 郷  | 鎮 | %   | その他 | 備 考               | 水 系                 | 計17 |
|-----|----|-------|----|---|-----|-----|-------------------|---------------------|-----|
| 望   | 管城 | 郭下    | 4  | 1 | 25  | 0   | 圃田鎮               | 金水河, 圃田澤, 鄭水, 廣仁陂   | 4   |
| 緊   | 榮陽 | 西 60  | 2  | 3 | 150 | 0   | 賈谷・永清・須水鎮         | 嵩滄水, 須水, 鴻溝, 京水, 索水 | 5   |
| 上   | 新鄭 | 西南 90 | 2  | 1 | 50  | 0   | 郭店鎮               | 惠民河, 濂水, 洧水         | 3   |
| 上   | 原武 | 北 60  | 4  | 2 | 50  | 0   | 陽橋・陳橋鎮            | 黄河, 汴河              | 2   |
| 中   | 榮澤 | 西北 45 | 2  | 0 | 0   | 0   |                   | 黄河, 汴河, 榮澤          | 3   |
| 計 5 |    |       | 16 | 7 | 43  | 0   | 土 産<br>藜, 黄麻, 鳳融席 |                     | 3種  |

E8 鄭州 酒 務 表

| 外<br>県<br>4 | 置<br>務<br>県<br>4 | 置<br>務<br>率<br>100 | 州<br>県<br>務<br>5   | 州<br>県<br>務<br>率<br>63 | 鎮<br>市<br>務<br>3 | 鎮<br>市<br>務<br>率<br>37 | 酒<br>務<br>8 | 併<br>設<br>地<br>7 | 併<br>設<br>率<br>88 | 旧<br>商<br>稅<br>務<br>9 | 對<br>舊<br>商<br>率<br>78 | 新<br>稅<br>務<br>地<br>— | 新<br>稅<br>務<br>地<br>率<br>— | 新<br>商<br>稅<br>務<br>— | 對<br>新<br>商<br>率<br>— | 存<br>続<br>地<br>8 | 存<br>続<br>率<br>100 |
|-------------|------------------|--------------------|--|------------------------|------------------|------------------------|-------------|------------------|-------------------|-----------------------|------------------------|-----------------------|----------------------------|-----------------------|-----------------------|------------------|--------------------|
| 併 設 地       |                  | 州 県                | <sup>1</sup> 在城・ <sup>2</sup> 原武・ <sup>3</sup> 滎陽・ <sup>4</sup> 新鄭・ <sup>5</sup> 滎澤県 |                        |                  |                        |             |                  |                   |                       |                        |                       |                            |                       |                       | 5 処              |                    |
| 計 7         |                  | 鎮 市                | <sup>6</sup> 郭店・ <sup>7</sup> 陳橋鎮  |                        |                  |                        |             |                  |                   |                       |                        |                       |                            |                       |                       | 2 処              |                    |
| 新 稅 務 地     |                  | 州 県                |  |                        |                  |                        |             |                  |                   |                       |                        |                       |                            |                       |                       | — 処              |                    |
| 計           |                  | 鎮 市                |  |                        |                  |                        |             |                  |                   |                       |                        |                       |                            |                       |                       | — 処              |                    |
| 存 続 地       |                  | 州 県                | 1～5の地  |                        |                  |                        |             |                  |                   |                       |                        |                       |                            |                       |                       | 5 処              |                    |
| 計 8         |                  | 鎮 市                | 6・7の地・陽橋   |                        |                  |                        |             |                  |                   |                       |                        |                       |                            |                       |                       | 3 処              |                    |
| 不 明 地       |                  |                    |  |                        |                  |                        |             |                  |                   |                       |                        |                       | 0 処                        | 不 明 率                 | 0 %                   |                  |                    |

注 楊橋鎮に旧商稅務が置かれていないため、併設地7である

注

- (1) 県変遷図の作成史料は前掲拙著，90頁参照。
- (2) (1)の書89頁に掲載。
- (3) (1)の書91頁の地理表を移録。

9 滑州

(1) 酒統計

滑州の旧酒務及び旧酒錢額は次の如くである。

滑州 E9

舊。在城及韋城・昨城・靈河県四務

歳

34,519貫

今廢

滑州は熙寧5年に廃されたので、旧額34,519貫のみである。これを銭額表に示す。

(2) 酒務表

寰宇記9・九域志1により太平興國中～元豊間の諸県の変化を県変遷図<sup>(1)</sup>に示す。酒統計は在城・県3を記すが、それらの酒務からは旧務年代は不明であるので、一般的な旧務年代である景祐～慶曆に従っておく。

図によれば熙寧5年前の旧外県3で、また県酒務3であるので、県置務率は $(3 \div 3)$ は100%になる。州県務(在城+県務3)は4務である。全酒務地4処に占める州県務の比率である州県務率 $(4 \div 4)$ は、100%になる。鎮市務はなく、鎮市務率0%である。

次に酒統計に○印を付した<sup>1</sup>在城・<sup>2</sup>韋城・<sup>3</sup>胙城・<sup>4</sup>靈河(州県務4)の計4処が酒務・旧商税務の併設地である。酒務地4処に占

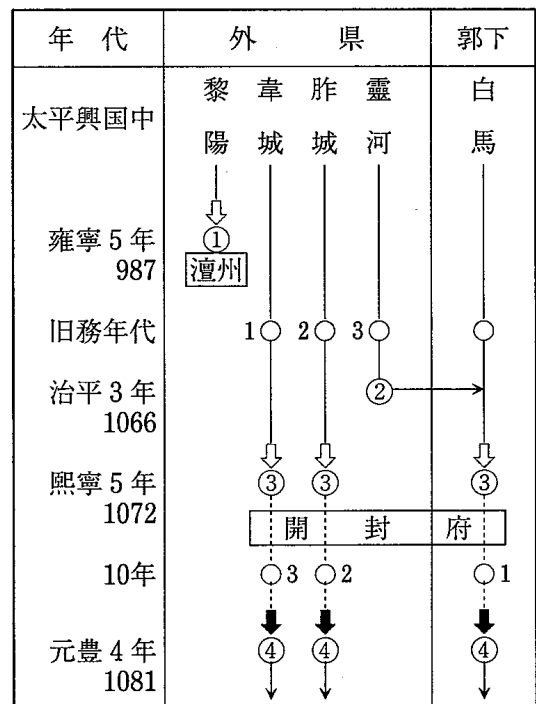
める併設地の比率である併設率 $(4 \div 4)$ は、100%になる。旧商税務7処<sup>(2)</sup>に占める併設地の比率である対旧商税務率 $(4 \div 7)$ は、57%になる。

次に滑州は熙寧5年に開封府に併入されていて、新税務地・新務地率・新商税務・対新商税務率は開封府に記されるので、ここでは示さない。なお図に示しているように滑州は元豊4年に再設されているので存続地・不明地は地理表<sup>(3)</sup>で確認できる。存続地4で存続率100%であり、不明地はない。以上の酒務・諸数値を酒務表に整理して示す。

E9 滑州 銭額表

|       |          |     |
|-------|----------|-----|
| 旧 額   | 34,519 貫 |     |
| 新 額   | 官売       | — 貫 |
|       | 買撲       | — 貫 |
|       | 計        | 今廃  |
| 新旧差額  | — 貫      |     |
| 増 額 率 | — %      |     |
| 官 売 率 | — %      |     |
| 買 撲 率 | — %      |     |

E9 滑州 県変遷図





## E9 滑州 格輔 地理表（主戸20,959 客戸2,423 計23,382 貢 絹）

| 格 県  | 距 離   | 郷  | 鎮 | %  | その他 | 備 考                  | 水 系          | 計 5 |
|------|-------|----|---|----|-----|----------------------|--------------|-----|
| 中 白馬 | 郭下    | 4  | 1 | 25 | 0   | 靈河鎮                  | 黄河, 黎陽津, 靈河津 | 3   |
| 望 韋城 | 東南 50 | 5  | 1 | 20 | 0   | 武丘鎮                  | 濮水           | 1   |
| 緊 胙城 | 南 90  | 4  | 0 | 0  | 0   |                      | 濮水           | 1   |
| 計 3  |       | 13 | 2 | 15 | 0   | 土 産<br>方紋綾, 綿, 絹, 花紗 |              | 4種  |

## E9 滑州 酒 務 表

| 外 置 置 州 州 鎮 鎮 酒 併 併 旧 对 新 新 新 对 税 存 存 | 置 務 務 州 州 鎮 鎮 酒 併 併 旧 对 新 新 新 对 税 存 存 | 置 務 務 州 州 鎮 鎮 酒 併 併 旧 对 新 新 新 对 税 存 存                              | 置 務 務 州 州 鎮 鎮 酒 併 併 旧 对 新 新 新 对 税 存 存 | 置 務 務 州 州 鎮 鎮 酒 併 併 旧 对 新 新 新 对 税 存 存 | 置 務 務 州 州 鎮 鎮 酒 併 併 旧 对 新 新 新 对 税 存 存 | 置 務 務 州 州 鎮 鎮 酒 併 併 旧 对 新 新 新 对 税 存 存 | 置 務 務 州 州 鎮 鎮 酒 併 併 旧 对 新 新 新 对 税 存 存 | 置 務 務 州 州 鎮 鎮 酒 併 併 旧 对 新 新 新 对 税 存 存 | 置 務 務 州 州 鎮 鎮 酒 併 併 旧 对 新 新 新 对 税 存 存 | 置 務 務 州 州 鎮 鎮 酒 併 併 旧 对 新 新 新 对 税 存 存 | 置 務 務 州 州 鎮 鎮 酒 併 併 旧 对 新 新 新 对 税 存 存 | 置 務 務 州 州 鎮 鎮 酒 併 併 旧 对 新 新 新 对 税 存 存 | 置 務 務 州 州 鎮 鎮 酒 併 併 旧 对 新 新 新 对 税 存 存 | 置 務 務 州 州 鎮 鎮 酒 併 併 旧 对 新 新 新 对 税 存 存 | 置 務 務 州 州 鎮 鎮 酒 併 併 旧 对 新 新 新 对 税 存 存 | 置 務 務 州 州 鎮 鎮 酒 併 併 旧 对 新 新 新 对 税 存 存 | 置 務 務 州 州 鎮 鎮 酒 併 併 旧 对 新 新 新 对 税 存 存 |
|---------------------------------------|---------------------------------------|--|---------------------------------------|---------------------------------------|---------------------------------------|---------------------------------------|---------------------------------------|---------------------------------------|---------------------------------------|---------------------------------------|---------------------------------------|---------------------------------------|---------------------------------------|---------------------------------------|---------------------------------------|---------------------------------------|---------------------------------------|
| 3                                     | 3                                     | 100  | 4                                     | 100                                   | 0                                     | 0                                     | 4                                     | 4                                     | 100                                   | 7                                     | 57                                    | —                                     | —                                     | —                                     | —                                     | —                                     | —                                     |
| 併 設 地                                 | 州 県                                   | <sup>1</sup> 在城・ <sup>2</sup> 韋城・ <sup>3</sup> 胙城・ <sup>4</sup> 靈河 |                                       |                                       |                                       |                                       |                                       |                                       |                                       |                                       |                                       |                                       |                                       |                                       |                                       | 4 処                                   |                                       |
| 計 4                                   | 鎮 市                                   |  |                                       |                                       |                                       |                                       |                                       |                                       |                                       |                                       |                                       |                                       |                                       |                                       |                                       | 0 処                                   |                                       |
| 新 税 務 地                               | 州 県                                   |  |                                       |                                       |                                       |                                       |                                       |                                       |                                       |                                       |                                       |                                       |                                       |                                       |                                       | — 処                                   |                                       |
| 計 —                                   | 鎮 市                                   |  |                                       |                                       |                                       |                                       |                                       |                                       |                                       |                                       |                                       |                                       |                                       |                                       |                                       | — 処                                   |                                       |
| 存 続 地                                 | 州 県                                   | 1～3の地  |                                       |                                       |                                       |                                       |                                       |                                       |                                       |                                       |                                       |                                       |                                       |                                       |                                       | 3 処                                   |                                       |
| 計 4                                   | 鎮 市                                   | 4の地  |                                       |                                       |                                       |                                       |                                       |                                       |                                       |                                       |                                       |                                       |                                       |                                       |                                       | 1 処                                   |                                       |
| 不 明 地                                 |                                       |  |                                       |                                       |                                       |                                       |                                       |                                       |                                       |                                       |                                       |                                       | 0 処                                   | 不 明 率                                 | 0 %                                   |                                       |                                       |

注 靈河県は治平3年に鎮に降格され、白馬県に併入

## 注

- (1) 県変遷図の作成史料は前掲拙著92～93頁参照。
- (2) (1)の書92頁に掲載。
- (3) (1)の書94頁の地理表を移録。

## おわりに

京西北路 9 州軍の酒額をまとめると表 1 の如くである。E1 許州・E3 蔡州の元豊戸はそれぞれ約 6 万戸・14 万戸で、元豊に近い熙寧10年の新商税額はそれぞれ約 4 万貫・3 万貫であり、戸・商税共に京西北路でトップクラスである。熙寧10年の新酒額もそれぞれ約 11 万貫・12 万貫でトップクラスである。逆に戸・商税が低レベルの E7 信陽軍（約 2 万戸・約 6 千貫）の新酒額は約 2 万貫で低レベルである。なお商税額の大小は酒額の大小と多くの州軍で一致する。京西北路では戸・商税の大小がおおまかには酒額の大小に一致するとみてよいであろう。

次に酒額の新旧の相違をみると、熙寧 5 年に廃され A1 開封府に併入された鄭州・滑州を除く 7 州軍のうち 2 州軍が減額し、増額州軍 5 であるが、路全体では 10% 減である。減額率は -13%・-15% で、増額率は 0.1~89% の範囲であり、同率の州軍はない。また新旧額の差額は約 100~37,000 貫の範囲であるが、差額が同額の州軍はない。このように各州軍の新旧の増減率及び税額差が一定ではな

表 1 E 京西北路 錢額総合表

| 州軍     | 旧額      | 新額      | 差額      | 増額率 | 官売      | 買撲     | 官売率 | 買撲率 | 戸       | 商税      |
|--------|---------|---------|---------|-----|---------|--------|-----|-----|---------|---------|
| E1 許州  | 131,832 | 114,523 | -17,309 | -13 | 86,975  | 27,548 | 76  | 24  | 57,452  | 38,269  |
| E2 孟州  | 55,402  | 77,969  | 22,567  | 41  | 73,851  | 4,118  | 95  | 5   | 30,075  | 22,767  |
| E3 蔡州  | 86,357  | 123,630 | 37,273  | 43  | 110,918 | 12,712 | 90  | 10  | 138,086 | 32,807  |
| E4 陳州  | 97,838  | 82,725  | -15,113 | -15 | 73,417  | 9,308  | 89  | 11  | 44,233  | 28,362  |
| E5 潁州  | 83,462  | 83,562  | 100     | 0.1 | 75,812  | 7,750  | 91  | 9   | 91,408  | 20,393  |
| E6 汝州  | 48,240  | 52,817  | 4,577   | 9   | 36,276  | 16,541 | 69  | 31  | 52,375  | 24,151  |
| E7 信陽軍 | 8,508   | 16,122  | 7,614   | 89  | 15,622  | 500    | 97  | 3   | 18,398  | 6,445   |
| E8 鄭州  | 67,692  | 廢       | -       | -   | -       | -      | -   | -   | -       | -       |
| E9 滑州  | 34,519  | 廢       | -       | -   | -       | -      | -   | -   | -       | -       |
| 計      | 613,850 | 551,348 | -62,502 | -10 | 472,871 | 78,477 | 86  | 14  | 432,027 | 173,194 |

いので、齊一的・均一的な増減対策は行われなかったことがわかる。増減率・差額に一定の傾向がみられないのであるから、新旧額の相違は主として酒消費量自体の変動により生じたとみなしなければならない。

次に官売額・買撲額をみると、路全体の熙寧十年の官売額は約47万貫、買撲額は約8万貫で、その差は約39万貫であり、官売額が買撲額の約6倍である。官売が路全体の86%を占め、買撲は14%に過ぎない。各州軍の官売額・買撲額をみると全州軍で相違しているので、各州軍に対する同額の割付販売は行われなかったことがわかる。また各州軍における官売率・買撲率をみると、全州軍で両比率が相違するので、官売・買撲の同比率での販売も行われなかった。したがって官売額・買撲額・官売率・買撲率はそれぞれ都市エリア・郷村エリアの酒消費量が反映されたものである。

官売制は行政都市エリア・地方小都市エリア＝都市エリアに、買撲制は主として郷村エリアに適用されたが、先にみたように官売額が買撲額よりはるかに高額であるので、都市エリアの酒消費量が郷村エリアよりはるかに多い。郷村エリアより都市エリアの酒消費量大であることは当然予想されるのであるが、表1の数値はそのことを裏付ける。

次に表2は9州軍の酒務表を総括したものである。注目したいのは熙寧10年・元豊で確認できない不明地が2例にとどまり、全体の約3%に過ぎないことである。不明地率3%・存続率95%は、京西北路において酒務が置かれた行政都市・地方小都市・町が社会的・経済的に安定性がかなり高かったことを証し、同時に熙寧10年の商税の新務表に旧酒務地がみえる場合、その地に熙寧10年でも酒務が置かれた確率が甚だ高いことをも意味する。

次に表2によれば全酒務75処でその内訳は州県酒務46、鎮市務29である。旧商税務地79処に対し併設地61処で、商税務のみの地は18処である。併設率が路全体としては81%と高率であり、併設率が70%未満の州軍1に過ぎない。このことは

表2 E京西北路 酒務総合表

| 州<br>軍 | 州<br>県<br>務 | 鎮<br>市<br>務 | 全<br>酒<br>務 | 併<br>設<br>地 | 併<br>設<br>率 | 対<br>税<br>務<br>商<br>率 | 新<br>税<br>務<br>地 | 新<br>務<br>地<br>率 | 対<br>税<br>務<br>商<br>率 | 存<br>続<br>地 | 存<br>続<br>率 | 不<br>明<br>地 | 不<br>明<br>率 | 旧<br>商<br>税<br>務 | 新<br>商<br>税<br>務 |
|--------|-------------|-------------|-------------|-------------|-------------|-----------------------|------------------|------------------|-----------------------|-------------|-------------|-------------|-------------|------------------|------------------|
| E1     | 6           | 6           | 12          | 9           | 75          | 90                    | 9                | 75               | 82                    | 12          | 100         | 0           | 0           | 10               | 11               |
| E2     | 5           | 0           | 5           | 5           | 100         | 71                    | 5                | 100              | 71                    | 5           | 100         | 0           | 0           | 7                | 7                |
| E3     | 10          | 11          | 21          | 11          | 52          | 69                    | 12               | 57               | 86                    | 18          | 86          | 2           | 10          | 16               | 14               |
| E4     | 5           | 1           | 6           | 6           | 100         | 100                   | 6                | 100              | 86                    | 6           | 100         | 0           | 0           | 6                | 7                |
| E5     | 3           | 4           | 7           | 7           | 100         | 58                    | 7                | 100              | 50                    | 7           | 50          | 0           | 0           | 12               | 14               |
| E6     | 6           | 4           | 10          | 10          | 100         | 100                   | 10               | 100              | 91                    | 9           | 90          | 0           | 0           | 10               | 11               |
| E7     | 2           | 0           | 2           | 2           | 100         | 100                   | 2                | 100              | 100                   | 2           | 100         | 0           | 0           | 2                | 2                |
| E8     | 5           | 3           | 8           | 7           | 88          | 78                    | —                | —                | —                     | 8           | 100         | 0           | 0           | 9                | —                |
| E9     | 4           | 0           | 4           | 4           | 100         | 57                    | —                | —                | —                     | 4           | 100         | 0           | 0           | 7                | —                |
| 計      | 46          | 29          | 75          | 61          | 81          | 77                    | 51               | 68               | 77                    | 71          | 95          | 2           | 3           | 79               | 66               |

表3 E京西北路 旧務年代の行政都市・地方小都市・町

| 州<br>軍 | E1 | E2 | E3 | E4 | E5 | E6 | E7 | E8 | E9 | 計  |
|--------|----|----|----|----|----|----|----|----|----|----|
| 行政都市   | 6  | 5  | 10 | 5  | 3  | 6  | 2  | 5  | 4  | 46 |
| 地方小都市  | 3  | 0  | 1  | 1  | 4  | 4  | 0  | 3  | 0  | 16 |
| 町      | 3  | 0  | 10 | 0  | 0  | 0  | 0  | 0  | 0  | 13 |
| 酒務(計)  | 12 | 5  | 21 | 6  | 7  | 10 | 2  | 8  | 4  | 75 |

行政都市数：各州軍の酒務表併設欄州県数（但し酒務・商税務が併設されず酒務のみの県を含む場合もある）

地方小都市数：各州軍の酒務表併設地欄鎮市数

町数：酒務－（行政都市数＋地方小都市数）

京西北路の都市には酒務・商税務の併設が一般的に行なわれたことを証する。また新商税務が置かれた新務地率も68%と高率である。

次に表3によれば旧務年代の酒務地75で、そのうち行政都市46・地方小都市16で都市が酒務地の約83%を占めるので、酒務の大半は都市エリアに置かれた。酒務のみが置かれた町は13処と少ない。小都市・町は29処で行政都市の63%である。京西北路の小都市・町は比較的到低率で、小都市・町があまり発展していなかった。なお町はE3が10処とおいのみで、0の州軍7であり、大半の州軍には町が

表4 E京西北路 新務時代の行政都市・地方小都市・町

| 州 軍   | E1 | E2 | E3 | E4 | E5 | E6 | E7 | 計        |
|-------|----|----|----|----|----|----|----|----------|
| 行政都市  | 5  | 5  | 10 | 5  | 3  | 6  | 2  | 36       |
| 地方小都市 | 4  | 0  | 2  | 1  | 4  | 4  | 0  | 15       |
| 町     | 3  | 0  | 6  | 0  | 0  | 0  | 0  | 9        |
| 税務不置県 | 0  | 0  | 0  | 0  | 0  | 0  | 0  | 0        |
| 存続地   | 12 | 5  | 18 | 6  | 7  | 9  | 2  | 60<br>59 |

存続地＝行政都市＋地方小都市＋町＋税務不置県

行政都市：各州軍酒務表新税務地欄の州県数

地方小都市：各州軍酒務表新税務地欄の鎮市数

町：各州軍酒務表新税務地欄にみえず、存続地欄にみえる酒務地

（町＝存続地－（行政都市＋地方小都市））

税務不置県：各州軍酒務表新税務地欄にみえず、存続地欄にみえる酒務設置の県

注1. E6 洛南は元豊に入って廃されたため存続地数が1務少ない。このためE6の存続地は9処である

2. 廢州を除く（存続地数が表2と表4で相違する）

無く、京西北路は特に町の発展が遅れていた。

次にすでに指摘したように京西北路は社会的・経済的に安定していて、表4によれば酒務地で元豊まで残っていた存続地は59処である。したがって少なくとも熙寧10年には59処の酒務地が存在したことになる。表4によれば熙寧10年に新商税務が置かれた酒務地である新税務地の内訳は行政都市36，地方小都市15，町9，税務不置県0（酒務のみの県）である。新務年代の都市対町＝51対9であり，町は都市の約18%に過ぎない。また行政都市対地方小都市・町＝36対24であり，地方小都市・町は行政都市の約67%である。旧務年代の63%に比して新務年代の地方小都市・町の行政都市に対する比率はやや高くなっている。ただし留意しなければならないのは，地理表に示した地名は九域志が採録した地であり，九域志は草市を採録していないので，存続地が旧酒務地より少なくなる場合があることである。換言すれば存続地59（表4）・存続率95%（表2）以上になる可能性がある。

新務年代では京西北路には少なくとも商税務・酒務が併置された行政都市36・地方小都市15，酒務のみが置かれた町9が存在したであろう。